


COSTUL ÎNVĂȚĂMÂNTULUI SUPERIOR ÎN REPUBLICA MOLDOVA

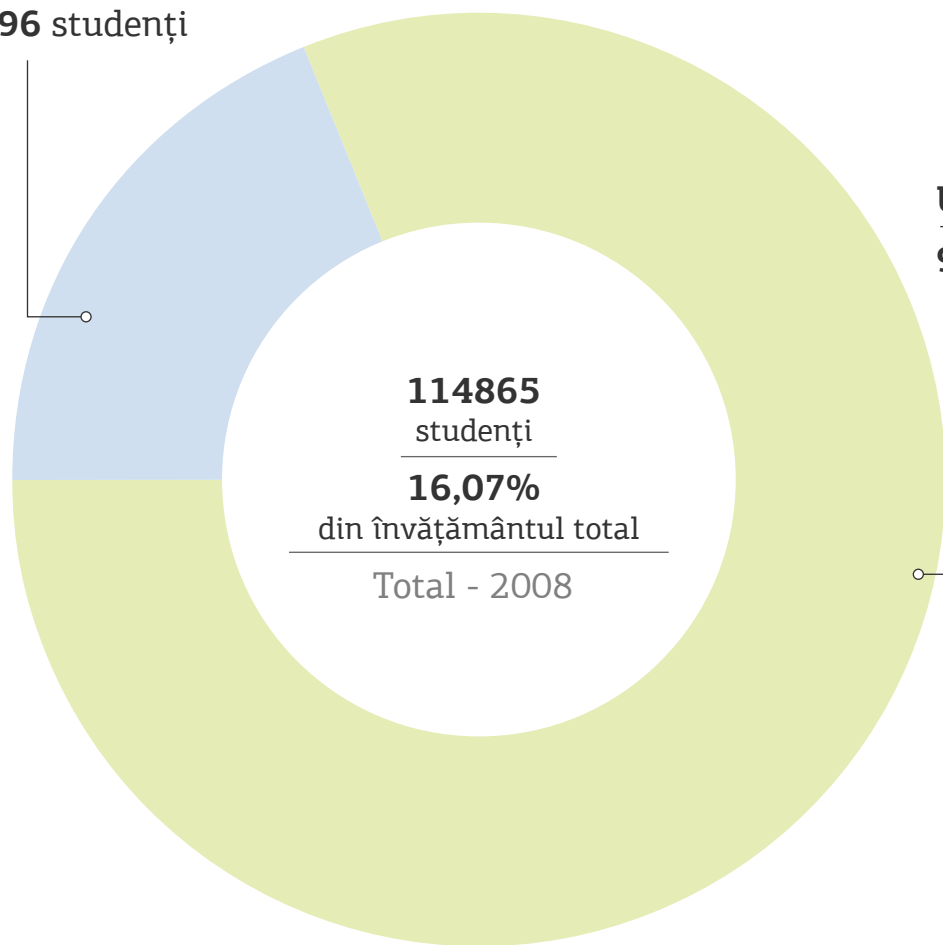


CÂȚI STUDENȚI FRECVENTEAZĂ INSTITUȚIILE DE ÎNVĂȚĂMÂNT SUPERIOR?

2008 - 2012

Universități private

21796 studenți



Universități publice

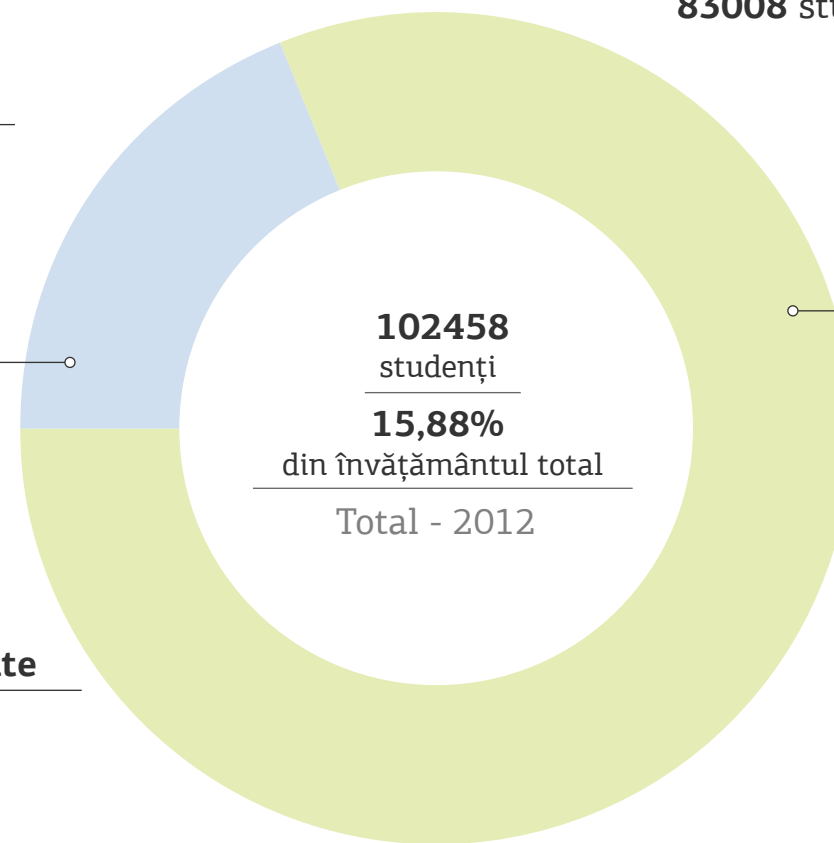
93069 studenți

Universități private


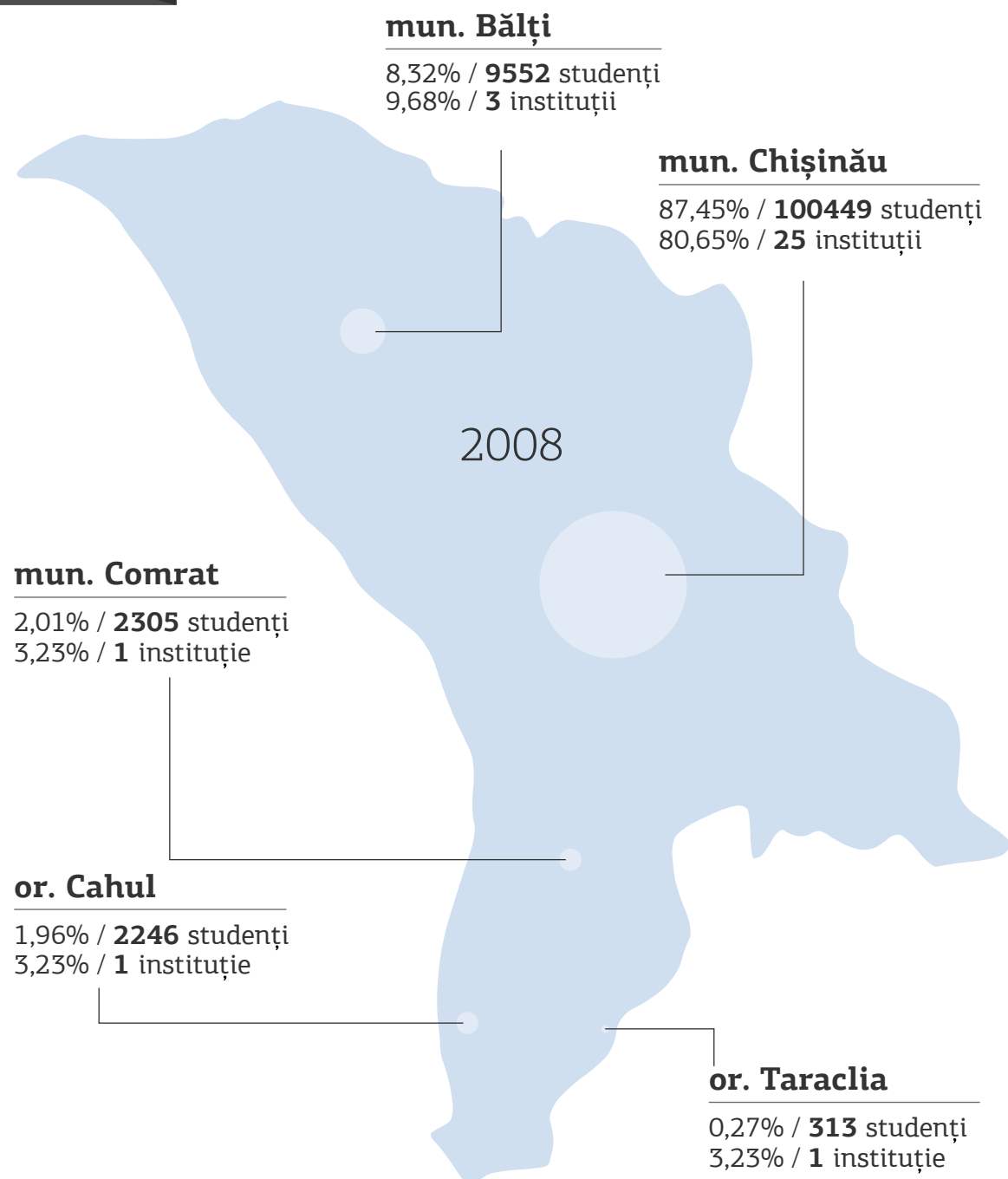
19450 studenți

Universități publice



83008 studenți



90% DIN STUDENȚII FRECVENTEAZĂ INSTITUȚIILE DE ÎNVĂȚĂMÂNT SUPERIOR DIN CAPITALĂ (2012)



SCĂDEREA NUMĂRULUI DE STUDENȚI



42,2% / **48493** studenți

57,8% / **66372** studente

44,0% / **45087** studenți

56,0% / **57371** studente

2008

2012

În anul 2012, **54,3%** din totalul studenților încadrați în învățământul superior își făceau studiile în **5** universități din Republica Moldova. Acestor 5 universități le-au revenit **56,9%** din cheltuieli totale pe învățământul superior.

**Universitatea
de Stat din Moldova**

16 134 studenți
164 850 008 MDL

**Universitatea
Tehnică a Moldovei**

14 440 studenți
169 553 294 MDL

**Academia de Studii
Economice din Moldova**

13 250 studenți
106 230 661 MDL

**Universitatea Agrară
de Stat din Moldova**

6 075 studenți
66 331 830 MDL

**Universitatea Pedagogică
de Stat „Ion Creangă”**

5 698 studenți
52 455 678 MDL

2008

2012



Universitatea de
Stat din Moldova

15,17% / **17430** studenți15,75% / **16134** studenți

↑
0,58 p.p.

4,82% / **6838 MDL** pe student4,34% / **10218 MDL** pe student

↓
0,48 p.p.



Universitatea
Tehnică a Moldovei

16,33% / **18752** studenți14,09% / **14440** studenți

↓
2,32 p.p.

4,88% / **6911 MDL** pe student4,99% / **11742 MDL** pe student

↑
0,11 p.p.



Academia de Studii
Economice din
Moldova

10,92% / **12544** studenți12,93% / **13250** studenți

↑
2,01 p.p.

4,85% / **6874 MDL** pe student3,41% / **8017 MDL** per student

↓
1,44 p.p.



Universitatea
Agrară de Stat din
Moldova

7,45% / **8562** studenți5,93% / **6075** studenți

↓
1,52 p.p.

5,12% / **7262 MDL** pe student4,64% / **10919 MDL** pe student

↓
0,48 p.p.



Universitatea
Pedagogică de Stat
„Ion Creangă”

5,71% / **6560** studenți5,56% / **5968** studenți

↓
0,15 p.p.

4,50% / **6375 MDL** pe student3,91% / **9206 MDL** pe student

↓
0,59 p.p.

www.budgetstories.md

2008

2012



Universitatea de
Stat „Alec Russo”
din Bălți

7,07% / **8116** studenți4,37% / **6195 MDL** pe student5,42% / **5556** studenți3,91% / **9200 MDL** pe student

↑
1,65 p.p.

↓
0,46 p.p.



Universitatea de
Stat din Tiraspol

4,80% / **5510** studenți2,56% / **3625 MDL** pe student4,88% / **4995** studenți2,61% / **6133 MDL** pe student

↑
0,08 p.p.

↑
0,05 p.p.



Universitatea de
Stat de Medicină și
Farmacie „Nicolae
Testemițanu”

3,62% / **4157** studenți16,50% / **23385 MDL** pe student4,08% / **4184** studenți20,10% / **47271 MDL** pe student

↑
0,46 p.p.

↑
3,60 p.p.



Universitatea de
Stat de Educație
Fizică și Sport

2,13% / **2441** studenți9,25% / **13113 MDL** pe student2,77% / **2836** studenți6,09% / **14314 MDL** pe student

↑
0,64 p.p.

↓
3,16 p.p.



Universitatea de
Stat din Comrat

2,01% / **2305** studenți4,92% / **6968 MDL** pe student1,73% / **1771** studenți4,82% / **11343 MDL** pe student

↓
0,28 p.p.

↓
0,10 p.p.

www.budgetstories.md

2008

2012



Universitatea de
Stat „Bogdan
Petriceicu Hașdeu”
din Cahul

1,96% / **2246** studenți4,13% / **5859 MDL** pe student1,60% / **1636** studenți4,35% / **10243 MDL** pe student

↑
0,36 p.p.

↑
0,22 p.p.



Academia de
Muzică, Teatrul și
Arte Plastice

1,08% / **1235** studenți13,71% / **19429 MDL** pe student1,23% / **1258** studenți14,90% / **35050 MDL** pe student

↑
0,15 p.p.

↑
1,19 p.p.



Academia „Ștefan
cel Mare” a MAI

1,05% / **1206** studenți

nu face parte din grupa funcțională “învățământ”

1,60% / **1644** studenți

nu face parte din grupa funcțională “învățământ”

↑
0,55 p.p.

—



Institutul de Relații
Internaționale din
Moldova

0,95% / **1088** studenți4,80% / **6810 MDL** pe student1,07% / **1101** studenți4,80% / **7330 MDL** pe student

↑
0,12 p.p.

=
0 p.p.



Academia Militară
a Forțelor Armate
„Alexandru cel
Bun”

0,38% / **438** studenți

nu face parte din grupa funcțională “învățământ”

0,54% / **558** studenți

nu face parte din grupa funcțională “învățământ”

↑
0,20 p.p.

—

2008

2012

Universitatea de
Stat „Grigore
Țamblac” din
Taraclia

0,27% / **313** studenți0,28% / **284** studenți

↑
0,01p.p.

15,10% / **21402 MDL** pe student10,63% / **25005 MDL** pe student

↓
4,47 p.p.



Academia de
Administrare
Publică

0,14% / **166** studenți0,99% / **1014** studenți

↑
0,85 p.p.

0,5% / **706 MDL** pe student0,34% / **796 MDL** pe student

↑
0,29 p.p.



Universitatea
Academiei de
Științe a Moldovei

0 studenți

0,39% / **401** studenți

↑
0,39 p.p.

—

7,83% / **18421 MDL** pe student

↑
7,83 p.p.



Institutul de
Științe ale
Educației

0 studenți

0,17% / **173** studenți

↑
0,17 p.p.

nu face parte din grupa funcțională “învățământ”

nu face parte din grupa funcțională “învățământ”

—